

Zaciski specjalne · Zaciski ochronne seria ABC

Special connectors · Protective connectors ABC series

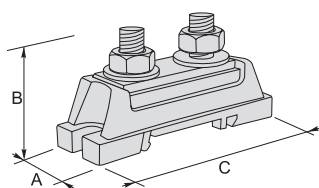
Z-0001/A

Z-0001/A wyk.2

Z-0001/A wyk.3

Z-0001/B wyk.2

Z-0001/C




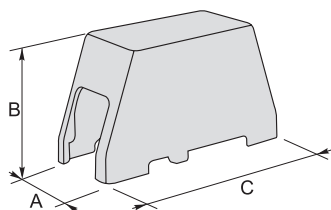
| Nr kat.- kolor / No. Cat.- Colour | | | | | |
|--|--|--|--|---|---|
| Niebieski / Blue | 84 058 003 | 84 190 003 | 84 290 003 | 84 291 003 | 84 072 003 |
| Żółty / Yellow | 84 059 004 | 84 190 004 | 84 290 004 | 84 291 004 | 84 126 004 |
| Zielono-żółty / Green-yellow | 84 060 009 | 84 191 009 | 84 290 009 | 84 291 009 | 84 210 009 |
| Certyfikaty / Certificates | CE | CE | CE | CE | CE |
| Dane prądowe / Rated data / Przekrój znamionowy | 35mm ² | 35mm ² | 35mm ² | 25mm ² | 35mm ² |
| Napięcie znamionowe / Rated voltage Prąd znamionowy / Current | 690 V 125 A | 690 V 125 A | 690 V 125 A | 690 V 101 A | 690 V 125 A |
| Wymiary zewnętrzne / Dimensions | | | | | |
| Szerokość / Width (A) | 22 mm | 22 mm | 22 mm | 22 mm | 22 mm |
| Wysokość / Height (B) | 32 mm | 37 mm | 37 mm | 32 mm | 40 mm |
| Długość / Length (C) | 70 mm | 70 mm | 70 mm | 70 mm | 70 mm |
| Masa / Weight | 69 g | 74 g | 72 g | 66 g | 65 g |
| Opakowanie zbiorcze / Collective package | 10 szt. | 10 szt. | 10 szt. | 10 szt. | 10 szt. |
| Zastosowanie / Application | Zacisk przystosowany do połączeń drutowych lub przewodów zakończonych końcówkami typu H, Hi. Do montażu na szynie TS 35 i podłoża. | Zacisk przystosowany do połączeń przewodów zakończonych końcówkami oczkowymi np. typów: KO, KW, KOI, LOI, KWI itp. Do montażu na szynie TS 35 i podłoża. | Zacisk z przytáczeniami oczkowymi oraz typu H. Do montażu na szynie TS 35 i podłoża. | Zacisk ochronny wielootworowy do montażu na szynie TS 35 i podłoża. | Zacisk zwijany z torem prądowym wykonanym z miedzi pokrytej galwanicznie. Do montażu na szynie TS 35 i podłoża. |

ZP-0001/A

ZP-0001/A wyk.2

ZP-0001/A wyk.3

ZP-0001/C



| Nr kat.- kolor / No. Cat.- Colour | | | | |
|--|--|--|---|---|
| Niebieski / Blue | 84 205 003 | 84 212 003 | 84 292 003 | 84 217 003 |
| Żółty / Yellow | 84 205 004 | 84 212 004 | 84 292 004 | 84 217 004 |
| Zielono-żółty / Green-yellow | 84 205 009 | 84 212 009 | 84 292 009 | 84 217 009 |
| Certyfikaty / Certificates | CE | CE | CE | CE |
| Dane prądowe / Rated data | | | | |
| Napięcie znamionowe / Rated voltage Prąd znamionowy / Current | 690 V 125 A | 690 V 125 A | 690 V 125 A | 690 V 125 A |
| Wymiary zewnętrzne / Dimensions / Przekrój zn. | 35mm ² | 35mm ² | 35mm ² | 35mm ² |
| Szerokość / Width (A) | 22 mm | 22 mm | 22 mm | 22 mm |
| Wysokość / Height (B) | 44 mm | 44 mm | 44 mm | 44 mm |
| Długość / Length (C) | 70 mm | 70 mm | 70 mm | 70 mm |
| Masa / Weight | 85 g | 92 g | 89 g | 82 g |
| Opakowanie zbiorcze / Collective package | 10 szt. | 10 szt. | 10 szt. | 10 szt. |
| Zastosowanie / Application | Zacisk przystosowany do połączeń drutowych lub przewodów zakończonych końcówkami typu H, Hi. Do montażu na szynie TS 35 i podłoża. Wersja z pokrywą. | Zacisk przystosowany do połączeń przewodów zakończonych końcówkami oczkowymi np. typów: KO, KW, KOI, LOI, KWI itp. Do montażu na szynie TS 35 i podłoża. Wersja z pokrywą. | Zacisk ochronny wielootworowy do montażu na szynie TS 35 i podłoża. Wersja z pokrywą. | Zacisk zwijany z torem prądowym wykonanym z miedzi pokrytej galwanicznie. Do montażu na szynie TS 35 i podłoża. Wersja z pokrywą. |