


Seria Multiwall

Przykłady zastosowań



Seria Multiwall

to grupa już sześciu uniwersalnych puszek podtynkowych.

Dobrze pojęta uniwersalność produktu polega na jego zastosowaniu w różnych warunkach instalacyjnych: przy zastosowaniu różnego osprzętu, rodzaju doprowadzonego okablowania, a także rekonstrukcji przestrzeni puszek poprzez jej przedłużanie i częściowe zamykanie jej poszczególnych pól. Wszystkie te niestandardowe sytuacje mogą być przy pomocy tych puszek rozwiązywane. Odbywa się to za sprawą dostępnych akcesoriów i samej konstrukcji puszek.

Do najczęstszych problemów należą następujące sytuacje:

- pogłębienie osadzonych w ścianie puszek, ze względu na zastosowanie warstwy kafelków, tynku strukturalnego, boazerii itp.
- zamykanie częściowe przestrzeni puszek ze względu na umieszczenie w jej polach elementów elektrycznych lub elektronicznych, bądź też zwykłe zaślepienie niewykorzystanych wstępnie pól,
- możliwość wykorzystania dłuższych wkrętów montażowych przy nietypowym montażu gniazd i łączników,
- wielość i różnorodność osłabień w korpusie puszek pozwala na wygodne odstawianie powierzchni wewnętrznej puszek, zarówno przy zastosowaniu rur i peszli instalacyjnych, jak i przy doprowadzeniu bezpośrednim przewodów do korpusu puszek. Specjalnie dobrany miękki materiał puszek, jak i kształt osłabień pozwala na szybkie i precyzyjne prace związane z wycinaniem wejść i wyjść z puszek,
- konstrukcja wyjątkowej w typoszeregu puszek: P6x60FP pozwala na zastosowanie dwóch ramek 3-polowych o rozstawie 71 mm. Mocuje się je na przykręconych co najmniej dwoma wkrętami łącznikach lub gniazdach. Przegroda krzyżakowa w puszcze jest na tyle szeroka, że zdecydowana większość różnych ramek pozwala się tam osadzić.

Ciąg dalszy nastąpi ...

Co nowego w Multiwall?



Wysuwane przegrody




Sztywna konstrukcja



Dużo miejsca w polu instalacyjnym


Akcesoria

Pokrywa zamykająca zewnętrzna



PM1 | 37 162 006
Wymiary zew.: 66x69 mm
Op. zbiorcze: 20 szt.

Pokrywa zamykająca centralna



PM2 | 37 163 006
Wymiary zew.: 66x71 mm
Op. zbiorcze: 20 szt.

Pokrywa sygnalizacyjna zewnętrzna



PS1 | 37 165 008
Wymiary zew.: 70x72 mm
Op. zbiorcze: 20 szt.

Pokrywa sygnalizacyjna centralna



PS2 | 37 166 008
Wymiary zew.: 70x72 mm
Op. zbiorcze: 20 szt.

Pokrywa przyłączeniowa



PKS60 | 37 268 006
Wymiary zew.: 71x71 mm
Op. zbiorcze: 10 szt.

Pokrywa dystansowy



PD60x30 | 37 012 006
Dystans:
5 odcinków po 6 mm
Op. zbiorcze: 25 szt.

Pierścień dystansowy zewnętrzny



PDM60Z | 37 288 006
Dystans:
5 odcinków po 6 mm
Op. zbiorcze: 24 szt.

Pierścień dystansowy centralny




PDM60W | 37 289 006
Dystans:
5 odcinków po 6 mm
Op. zbiorcze: 24 szt.

Wkręty mocujące



W16 | 37 086 160
Długość wkręta: 16 mm
Op. zbiorcze: 100 szt.

Wkręty mocujące



W16 | 37 086 250
Długość wkręta: 25 mm
Op. zbiorcze: 100 szt.

Wkręty mocujące




W16 | 37 086 400
Długość wkręta: 40 mm
Op. zbiorcze: 100 szt.



Ciąg dalszy serii

Multiwall



POKRYWY I PIERŚCIENIE do serii Multiwall

